

Můj objevitelský DENÍK

15 tipů na zážitky = 15 výletů

Jméno:



CO SI VZÍT NA CESTU:

Na všechny výlety budeš potřebovat příslušný list tohoto Objevitelského deníku podle zážitku, který sis vybral(a), dobré boty, oblečení podle počasí nebo typu zážitku, tužku nebo pastelky, psací podložku. A také si vezmi mobil nebo foťák, nějaké peníze (na vstupné, na nákup atd.) a nezapomeň dobrou náladu.

UNĚKTERÝCH ZÁŽITKŮ BUDEŠ POTŘEBOVAT VĚCI NAVÍC:

Zážitek č. 1:

Tašku na rybu, ostrý nůž

Zážitek č. 4:

Zabal si do batohu karimatku, spacák, prádlo na převlečení, ručník a hygienické potřeby (nezapomeň na toaletní papír), sekerku, nůž, lžičku, kotlík nebo ešus na oheň, zápalky, suroviny k vaření podle vlastního výběru (na místě se nedá nic koupit), pitnou vodu v láhvi

Zážitek č. 5:

Plavky

Zážitek č. 6:

Plavky a boty do vody

Zážitek č. 7:

Suroviny na vaření na ohni; pokud chceš na hradě i přenocovat, pak si sbal vše jako na zážitek č. 4 a přibal si i stan; **zážitek je třeba si dopředu rezervovat!**

Zážitek č. 10:

Vlastního draka

Zážitek č. 13:

Vlastní brusle

Každý zážitek si před cestou dobře prostuduj na www.gofrombrno.cz/15-tipu-na-zazitky

1.

objevitelská cesta


NÁZEV ZÁŽITKU: _____

DATUM: _____ S KÝM JEDU: _____

PRO KONTROLU:

Máš vybavení, které je na cestu potřeba, jak je popsáno na první straně Objevitelského deníku?

Nakresli si rybu, kterou jsi chytil(a):



Jak se jmenuje? _____ Odhadni, jak je velká? _____

Jakou má barvu? _____

Ulovenou rybu si vyfoť a pošli nám fotku na email info@destinace-brnensko.cz

Tvé doporučení, jak zážitek vylepšit: _____ Tvé hodnocení zážitku: ☆☆☆☆☆

2.

objevitelská cesta

NÁZEV ZÁŽITKU: _____

DATUM: _____ S KÝM JEDU: _____

Nakresli rozhlednu, na které jste byli:

Jak se jmenuje? _____ Odhadni její výšku? _____

Z čeho je postavena? _____

Vyfoť se na rozhledně a pošli nám fotku na email info@destinace-brnensko.cz

Tvé doporučení, jak zážitek vylepšit: _____ Tvé hodnocení zážitku: ☆☆☆☆☆

3.

objevitelská cesta

NÁZEV ZÁŽITKU: _____

DATUM: _____ S KÝM JEDU: _____

Nakresli, co se ti nejvíce líbilo. Hračky, co si s nimi hráli děda a babička?
Nebo nejčernější tma a nejtišší ticho?

Jak se jmenuje místo, kde byla nejčernější tma a nejtišší ticho?

Zážitek vyfoť a pošli nám fotku na email info@destinace-brnensko.cz

Tvé doporučení, jak zážitek vylepšit: Tvé hodnocení zážitku: ☆☆☆☆☆

4.

objevitelská cesta

NÁZEV ZÁŽITKU: _____

DATUM: _____ S KÝM JEDU: _____

PRO KONTROLU:

Máš vybavení, které je na cestu potřeba, jak je popsáno na první straně Objevitelského deníku?

Pozor, důležité: V potoku na místě se nemyj ani nepij vodu. Pokud ti dojde pitná voda, čas od času vytéká z malého domečku v lese pod spodním koncem louky, je to přebytek pitné vody pro město Zbýšov. Můžeš použít připravené dřevo na oheň. Ráno po sobě uklid', aby další návštěvníci našli místo pro svůj zážitek v pořádku. Na adrese <https://www.gofrombrno.cz/vylet-z-brna-rosicko-oslavansko> najdeš mapku i popis cesty, nebo si můžeš trasu stáhnout do telefonu a použít navigaci.

Nakresli nebo napiš, co se ti na zážitku líbilo:

Jak se jmenuje místo, kde jste byli? Co se v té velké cihlové budově vyrábělo?

Zážitek vyfoť a pošli nám fotku na email info@destinace-brnensko.cz

Tvé doporučení, jak zážitek vylepšit: Tvé hodnocení zážitku: ☆☆☆☆☆

5.

objevitelská cesta

NÁZEV ZÁŽITKU: _____

DATUM: _____ S KÝM JEDU: _____

PRO KONTROLU:

Máš vybavení, které je na cestu potřeba, jak je popsáno na první straně Objevitelského deníku?

Z čeho vzniklo uhlí? Co si horníci oblékali? Čím si svítili? Nakresli nebo napiš:

Zážitek vyfoť a pošli nám fotku na email info@destinace-brnensko.cz

Tvé doporučení, jak zážitek vylepšit:

Tvé hodnocení zážitku: ☆☆☆☆☆

6.

objevitelská cesta

NÁZEV ZÁŽITKU: _____

DATUM: _____ S KÝM JEDU: _____

PRO KONTROLU: _____

Máš vybavení, které je na cestu potřeba, jak je popsáno na první straně Objevitelského deníku?

Nakresli, k čemu slouží ta červenobílá stavba u splavu:

Jak se jmenuje řeka, ve které ses koupal(a)?

Zážitek vyfoť a pošli nám fotku na email info@destinace-brnensko.cz

Tvé doporučení, jak zážitek vylepšit:

Tvé hodnocení zážitku: ☆☆☆☆☆

7.

objevitelská cesta

NÁZEV ZÁŽITKU: _____

DATUM: _____ S KÝM JEDU: _____

PRO KONTROLU:

Máš vybavení, které je na cestu potřeba, jak je popsáno na první straně Objevitelského deníku?

Nutná je rezervace dopředu, mailem nebo telefonem, hradinfo@email.cz, tel. 602 736 953.

Nakresli, co jsi vařil(a) na ohni:

Kdy byl hrad postaven? A k čemu sloužil?

Zážitek vyfoť a pošli nám fotku na email info@destinace-brnensko.cz

Tvé doporučení, jak zážitek vylepšit: Tvé hodnocení zážitku: ☆☆☆☆☆

8.

objevitelská cesta

NÁZEV ZÁŽITKU: _____

DATUM: _____ S KÝM JEDU: _____

Která disciplína se ti nejvíce líbila? Nakresli, co jsi dělal(a):

Kolik schodů má rozhledna? _____

Zážitek vyfoť a pošli nám fotku na email info@destinace-brnensko.cz

Tvé doporučení, jak zážitek vylepšit: Tvé hodnocení zážitku: ☆☆☆☆☆

9.

objevitelská cesta

NÁZEV ZÁŽITKU: _____

DATUM: _____ S KÝM JEDU: _____

Jaké druhy zvířat jsi viděl(a)? Nakresli je a popiš:

Zážitek vyfoť a pošli nám fotku na email info@destinace-brnensko.cz

Tvé doporučení, jak zážitek vylepšit: Tvé hodnocení zážitku: ☆☆☆☆☆

10. objevitelská cesta

NÁZEV ZÁŽITKU: _____

DATUM: _____ S KÝM JEDU: _____

PRO KONTROLU:

Máš vybavení, které je na cestu potřeba, jak je popsáno na první straně Objevitelského deníku?
Návod na výrobu draka najdeš na webu

www.gofrombrno.cz/15-tipu-na-zazitky.

Nakresli, jak pouštíš draka:

Zážitek vyfoť a pošli nám fotku na email info@destinace-brnensko.cz

Tvé doporučení, jak zážitek vylepšit:


Tvé hodnocení zážitku: ☆☆☆☆☆

11. objevitelská cesta

NÁZEV ZÁŽITKU: _____

DATUM: _____ S KÝM JEDU: _____

Nakresli meruňku:




Jakou má barvu? _____ Co všechno se dá z meruněk udělat?

Jakou má chuť? _____

Zážitek vyfoť a pošli nám fotku na email info@destinace-brnensko.cz

Tvé doporučení, jak zážitek vylepšit: Tvé hodnocení zážitku: ☆☆☆☆☆



12.

objevitelská cesta

NÁZEV ZÁŽITKU: _____

DATUM: _____ S KÝM JEDU: _____

Nakresli, jak by podle tebe měl vypadat zámecký pán nebo paní

Zážitek vyfoť a pošli nám fotku na email info@destinace-brnensko.cz

Tvé doporučení, jak zážitek vylepšit: Tvé hodnocení zážitku: ☆☆☆☆☆

13. objevitelská cesta


NÁZEV ZÁŽITKU: _____

DATUM: _____ S KÝM JEDU: _____

PRO KONTROLU:


Máš vybavení, které je na cestu potřeba, jak je popsáno na první straně Objevitelského deníku?

Nakresli, jak bruslíš na rybníku:



Zážitek vyfoť a pošli nám fotku na email info@destinace-brnensko.cz

Tvé doporučení, jak zážitek vylepšit: Tvé hodnocení zážitku: ☆☆☆☆☆



14. objevitelská cesta


NÁZEV ZÁŽITKU: _____

DATUM: _____ S KÝM JEDU: _____

PRO KONTROLU:

Máš vybavení, které je na cestu potřeba, jak je popsáno na první straně Objevitelského deníku?

Nakresli papouška, který se ti nejvíce líbí:




Jak se jmenuje nejmenší a největší papoušek? _____

A kde tyto papoušky žijí? _____

Zážitek vyfoť a pošli nám fotku na email info@destinace-brnensko.cz

Tvé doporučení, jak zážitek vylepšit: Tvé hodnocení zážitku: ☆☆☆☆☆



15.

objevitelská cesta

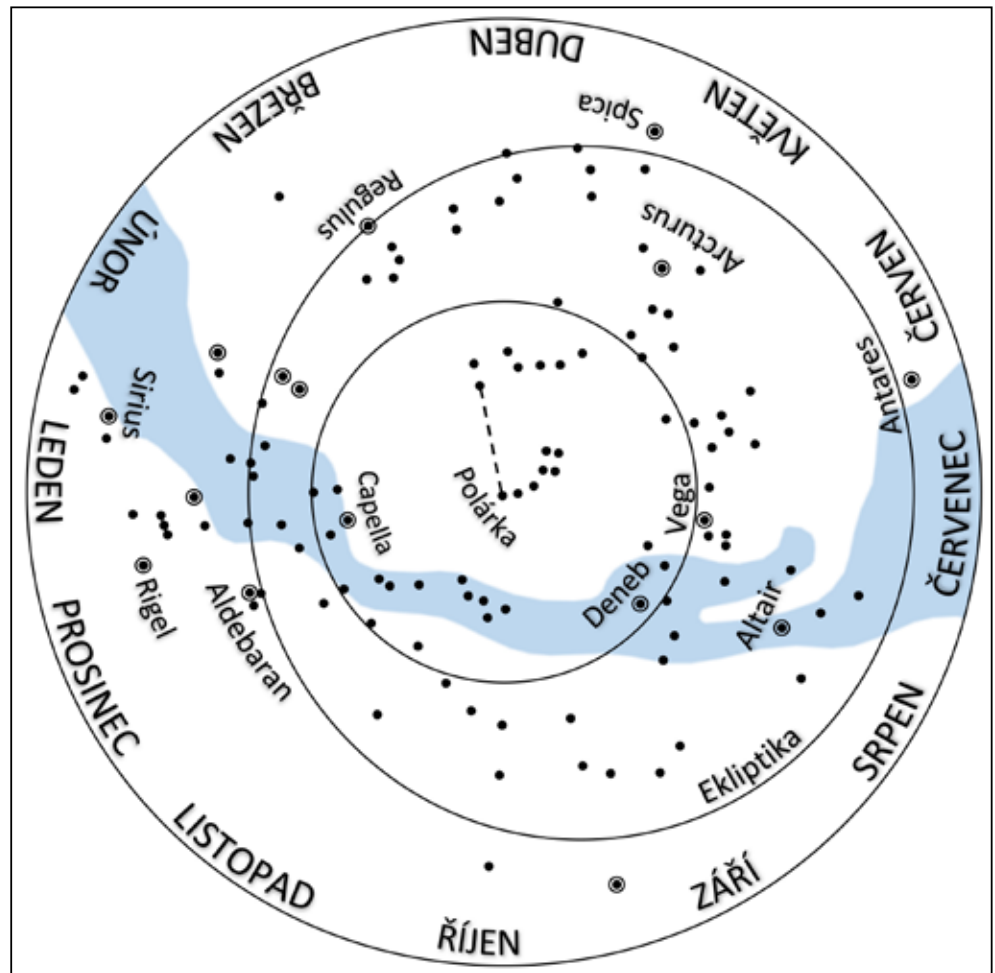
NÁZEV ZÁŽITKU: _____

DATUM: _____ S KÝM JEDU: _____

PRO KONTROLU:

Před cestou si vytiskni z webu www.gofrombrno.cz/15-tipu-na-zazitky mapku hvězdné oblohy s popisem hvězd, ať se správně zorientuješ. Hvězdy pozoruj ze zahrady hvězdárny nebo z vyvýšeného místa mimo město. Můžeš taky do hvězdárny, je-li otevřeno. Mají tu sluneční dalekohled, v noci ti tu ukáží hvězdokupy, mlhoviny i galaxie.

Spoj hvězdy na obrázku do souhvězdí, které jsi viděl/a a popiš, jak se jmenují:



Zážitek vyfoť a pošli nám fotku na email info@destinace-brnensko.cz

Tvé doporučení, jak zážitek vylepšit:

Tvé hodnocení zážitku: ☆☆☆☆☆